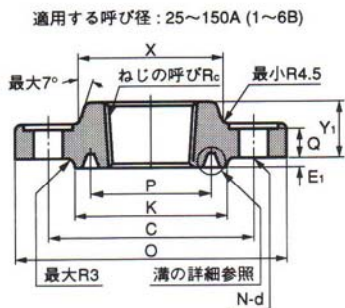
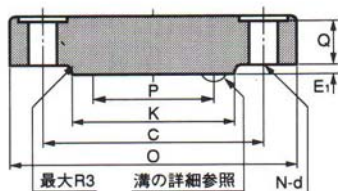


クラス150フランジ寸法表(リングジョイント座の場合)

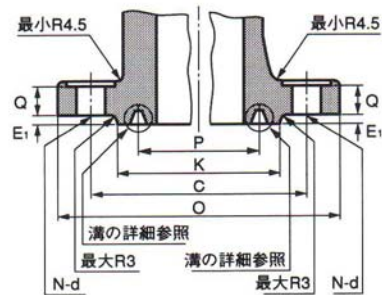
ねじ込み形



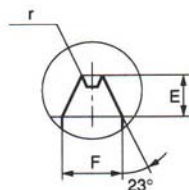
ブラインド形



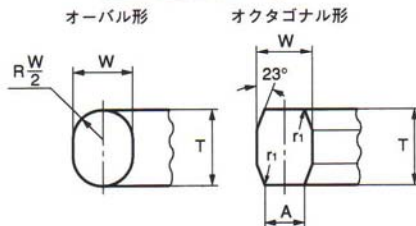
一体形



溝の詳細



リングの詳細



r₁: Wが22.23mm以下のとき1.6mm
Wが25.40mm以上のとき2.4mm

リングジョイント座寸法

単位:mm

呼び径	座の径	溝及び リングの 中心径	リング 番号	溝の寸法			リング寸法(2) (参考)			近似 フランジ 間隔		
				深さ	幅	溝底の 隅の 半径	幅	高さT	平面部 の幅			
A	B	K(最小)	P	E	F	r	W	オクタゴナル形	オーバル形	A	S	
15	1/2	-	-	-	-	-	-	-	-	-	-	
20	3/4	-	-	-	-	-	-	-	-	-	-	
25	1	63.5	47.62	R15	6.35	8.74	0.8	7.94	12.70	14.29	5.23	4
(32)	(1 1/4)	73.5	57.15	R17	6.35	8.74	0.8	7.94	12.70	14.29	5.23	4
40	1 1/2	83.0	65.07	R19	6.35	8.74	0.8	7.94	12.70	14.29	5.23	4
50	2	102	82.55	R22	6.35	8.74	0.8	7.94	12.70	14.29	5.23	4
65	2 1/2	121	101.60	R25	6.35	8.74	0.8	7.94	12.70	14.29	5.23	4
80	3	134	114.30	R29	6.35	8.74	0.8	7.94	12.70	14.29	5.23	4
(90)	(3 1/2)	154	131.78	R33	6.35	8.74	0.8	7.94	12.70	14.29	5.23	4
100	4	172	149.22	R36	6.35	8.74	0.8	7.94	12.70	14.29	5.23	4
(125)	(5)	194	171.45	R40	6.35	8.74	0.8	7.94	12.70	14.29	5.23	4
150	6	219	193.68	R43	6.35	8.74	0.8	7.94	12.70	14.29	5.23	4
200	8	274	247.65	R48	6.35	8.74	0.8	7.94	12.70	14.29	5.23	4
250	10	331	304.80	R58	6.35	8.74	0.8	7.94	12.70	14.29	5.23	4
300	12	407	381.00	R56	6.35	8.74	0.8	7.94	12.70	14.29	5.23	4
350	14	426	396.88	R59	6.35	8.74	0.8	7.94	12.70	14.29	5.23	3
400	16	483	454.02	R64	6.35	8.74	0.8	7.94	12.70	14.29	5.23	3
450	18	547	517.52	R68	6.35	8.74	0.8	7.94	12.70	14.29	5.23	3
500	20	597	558.80	R72	6.35	8.74	0.8	7.94	12.70	14.29	5.23	3
600	24	712	673.10	R76	6.35	8.74	0.8	7.94	12.70	14.29	5.23	3

注 (2) 詳細は、JPI-7S-23による。

備考

- 呼び径300A(12B)以下の内径寸法(B)は、スケジュール40の管の内径寸法による。
- ねじ込み形フランジのねじの種類は、JIS B0203のRcとする。