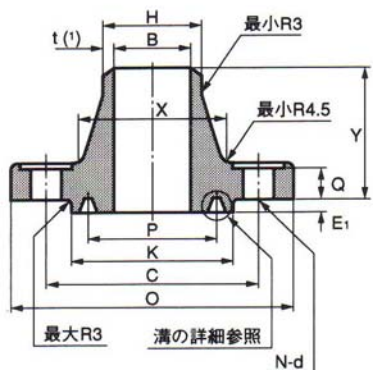
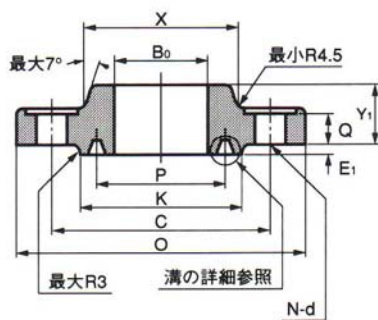


クラス600フランジ寸法表(リングジョイント座の場合)

突合せ溶接形

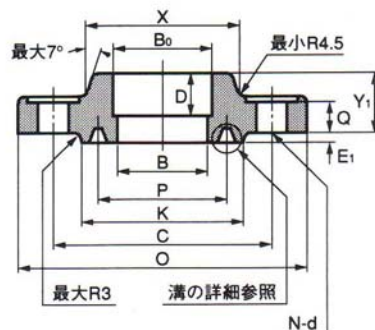


スリップオン形



ソケット溶接形

適用する呼び径: 15~80A (1/2~3B)



フランジ寸法

単位:mm

呼び径	外径	内径		ハブ元の径	ハブ先の径	厚さ(最小)	全長		ソケットの深さ	ボルト穴			ボルトのねじの呼び	ボルトの長さ(参考) スタッド ボルト	
		スリップオン形 ソケット溶接形	突合せ溶接形 ソケット溶接形				スリップオン形 ソケット溶接形	突合せ溶接形		中心円の径	穴の数	穴の径			
A	B	O	B ₀	B	X	H	Q	Y ₁	Y	D	C	N	d		
15	1/2	95	22.2	注文者の指定による。	38.0	21.7	14.5	22	52.3	10	66.5	4	16	1/2_13UNC	75
20	3/4	117	27.7		48.0	27.2	16.0	25	57.2	11	82.6	4	19	5/8_11UNC	90
25	1	124	34.5		54.0	34.0	18.0	27	62.0	13	88.9	4	19	5/8_11UNC	90
(32)	(1 1/4)	133	43.2		63.5	42.7	21.0	28	66.5	14	98.6	4	19	5/8_11UNC	100
40	1 1/2	155	49.1		70.0	48.6	22.5	32	69.8	16	114.3	4	22	3/4_10UNC	110
50	2	165	61.1		84.0	60.5	22.5	37	73.2	18	127.0	8	19	5/8_11UNC	110
65	2 1/2	190	77.1		100	76.3	28.5	41	79.2	19	149.4	8	22	3/4_10UNC	125
80	3	210	90.0		117	89.1	32.0	46	82.6	21	168.1	8	22	3/4_10UNC	130
(90)	(3 1/2)	229	102.6		133	101.6	35.5	49	85.9	-	184.2	8	26	7/8_9UNC	145
100	4	273	115.4		152	114.3	38.5	54	101.6	-	215.9	8	26	7/8_9UNC	150
(125)	(5)	330	141.2		189	139.8	44.5	60	114.3	-	266.7	8	29	1_8UNC	170
150	6	356	166.6		222	165.2	48.0	67	117.3	-	292.1	12	29	1_8UNC	175
200	8	419	218.0		273	216.3	56.0	76	133.4	-	349.2	12	32	1 1/8_8UN	200
250	10	510	269.5		343	267.4	63.5	86	152.4	-	431.8	16	35	1 1/4_8UN	220
300	12	560	321.0		400	318.5	67.0	92	155.4	-	489.0	20	35	1 1/4_8UN	225
350	14	605	358.1		432	355.6	70.0	94	165.1	-	527.0	20	39	1 3/8_8UN	240
400	16	685	409.0	495	406.4	76.5	106	177.8	-	603.2	20	42	1 1/2_8UN	260	
450	18	745	460.0	546	457.2	83.0	117	184.2	-	654.0	20	45	1 5/8_8UN	275	
500	20	815	511.0	610	508.0	89.0	127	190.5	-	723.9	24	45	1 5/8_8UN	295	
600	24	940	613.0	718	609.6	102.0	140	203.2	-	838.2	24	51	1 7/8_8UN	340	