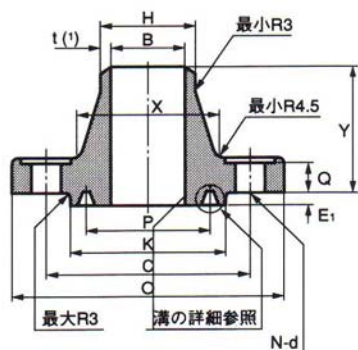


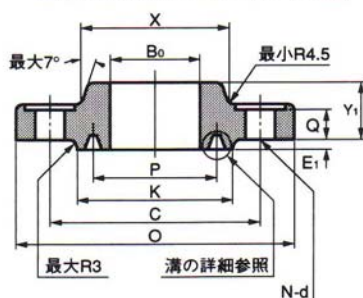
クラス150フランジ寸法表(リングジョイント座の場合)

突合せ溶接形



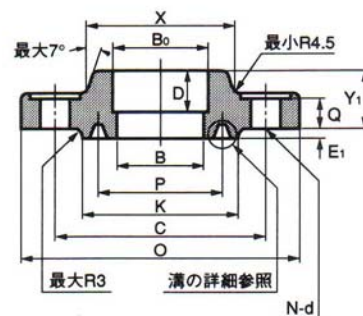
スリップオン形

適用する呼び径：15～65A (1/2～2 1/2B)



ソケット溶接形

適用する呼び径：15～65A (1/2～2 1/2B)



フランジ寸法

単位:mm

呼び径		外径	内径		ハブ元の径	ハブ先の径	厚さ (最小)	全長		ソケット の 深さ	ボルト穴			ボルトの ねじの 呼び	ボルトの 長さ (参考) スタッド ボルト
			スリップ オン形 ソケット 溶接形	突合せ 溶接形 ソケット 溶接形				スリップ オン形 ソケット 溶接形	突合せ 溶接形		中心円 の径	穴の数	穴の径		
A	B	O	B ₀	B	X	H	Q	Y ₁	Y	D	C	N	d		
15	1/2	121	22.2	注文者 の 指定に よる。	38.0	21.7	22.5	32	60.5	10	82.6	4	22	3/4_10UNC	110
20	3/4	130	27.7		44.5	27.2	25.5	35	69.8	11	88.9	4	22	3/4_10UNC	115
25	1	149	34.5		52.5	34.0	28.5	41	73.2	13	101.6	4	26	7/8_9UNC	125
(32)	(1 1/4)	159	43.2		63.5	42.7	28.5	41	73.2	14	111.3	4	26	7/8_9UNC	125
40	1 1/2	178	49.1		70.0	49.6	32.0	44	82.6	16	124.0	4	29	1_8UNC	140
50	2	216	61.1		105	60.5	38.5	57	101.6	18	165.1	8	26	7/8_9UNC	150
65	2 1/2	244	77.1		124	76.3	41.5	64	104.6	19	190.5	8	29	1_8UNC	160
80	3	267	-		133	89.1	48.0	-	117.3	-	203.2	8	32	1 1/8_8UN	180
(90)	(3 1/2)	-	-		-	-	-	-	-	-	-	-	-	-	-
100	4	311	-		162	114.3	54.0	-	124.0	-	241.3	8	35	1 1/4_8UN	200
(125)	(5)	375	-		197	139.8	73.5	-	155.4	-	292.1	8	42	1 1/2_8UN	250
150	6	394	-		229	165.2	83.0	-	171.4	-	317.5	12	39	1 3/8_8UN	265
200	8	483	-	292	216.3	92.0	-	212.9	-	393.7	12	45	1 5/8_8UN	300	
250	10	585	-	368	267.4	108.0	-	254.0	-	482.6	12	51	1 7/8_8UN	345	
300	12	675	-	451	318.5	124.0	-	282.4	-	571.5	16	54	2_8UNC	395	
350	14	750	-	495	355.6	133.5	-	298.4	-	635.0	16	60	2 1/4_8UN	430	
400	16	825	-	552	406.4	146.5	-	311.2	-	704.8	16	67	2 1/2_8UN	475	
450	18	915	-	597	457.2	162.4	-	327.2	-	774.7	16	74	2 3/4_8UN	520	
500	20	985	-	641	508.0	178.0	-	355.6	-	831.8	16	80	3_8UNC	570	
600	24	1170	-	762	609.6	203.5	-	406.4	-	990.6	16	93	3 1/2_8UN	655	